

Green Future Makers 2026

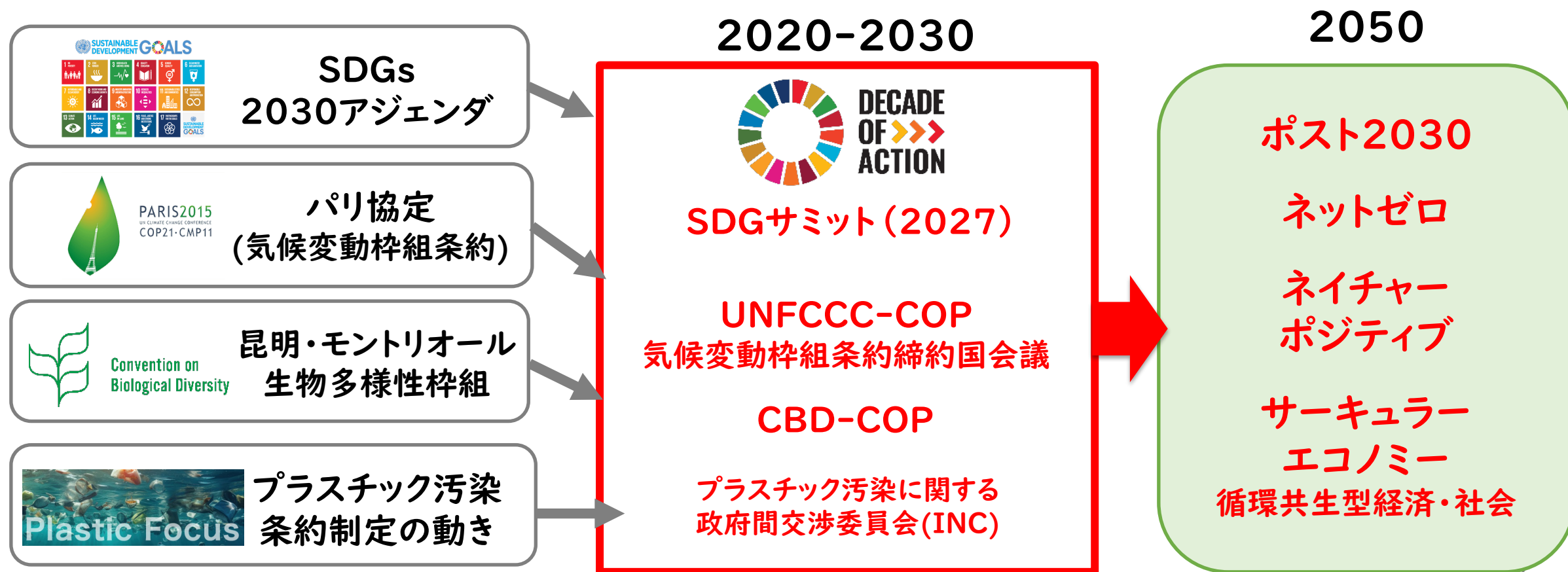
30分で学ぶ環境課題 「世界環境の日」ウェビナー

福田 美紀

公益財団法人 地球環境戦略研究機関 (IGES)
サステナビリティ統合センター 主任研究員
miki.fukuda@iges.or.jp

環境分野の主要な条約・国際会議等の概要

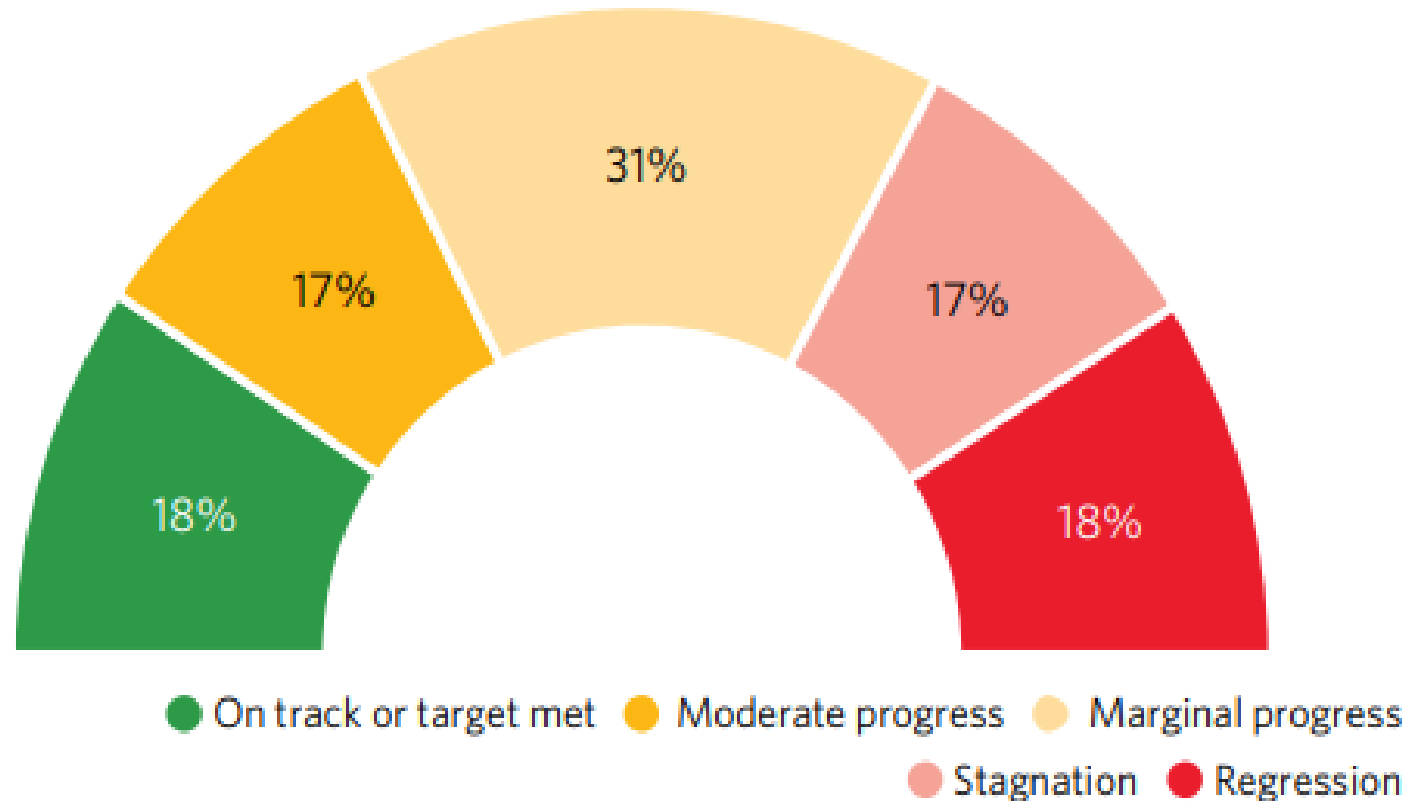
- 持続可能な社会の実現に向けた「2030・2050年ターゲット目標」
- 気候変動、生物多様性の損失、汚染の「3つの危機」へ対処するため、統合的なアプローチが重要
- 「シナジー」の最大化、「トレードオフ」の最小化を目指す



18%

SDGsの進捗状況 (2025)

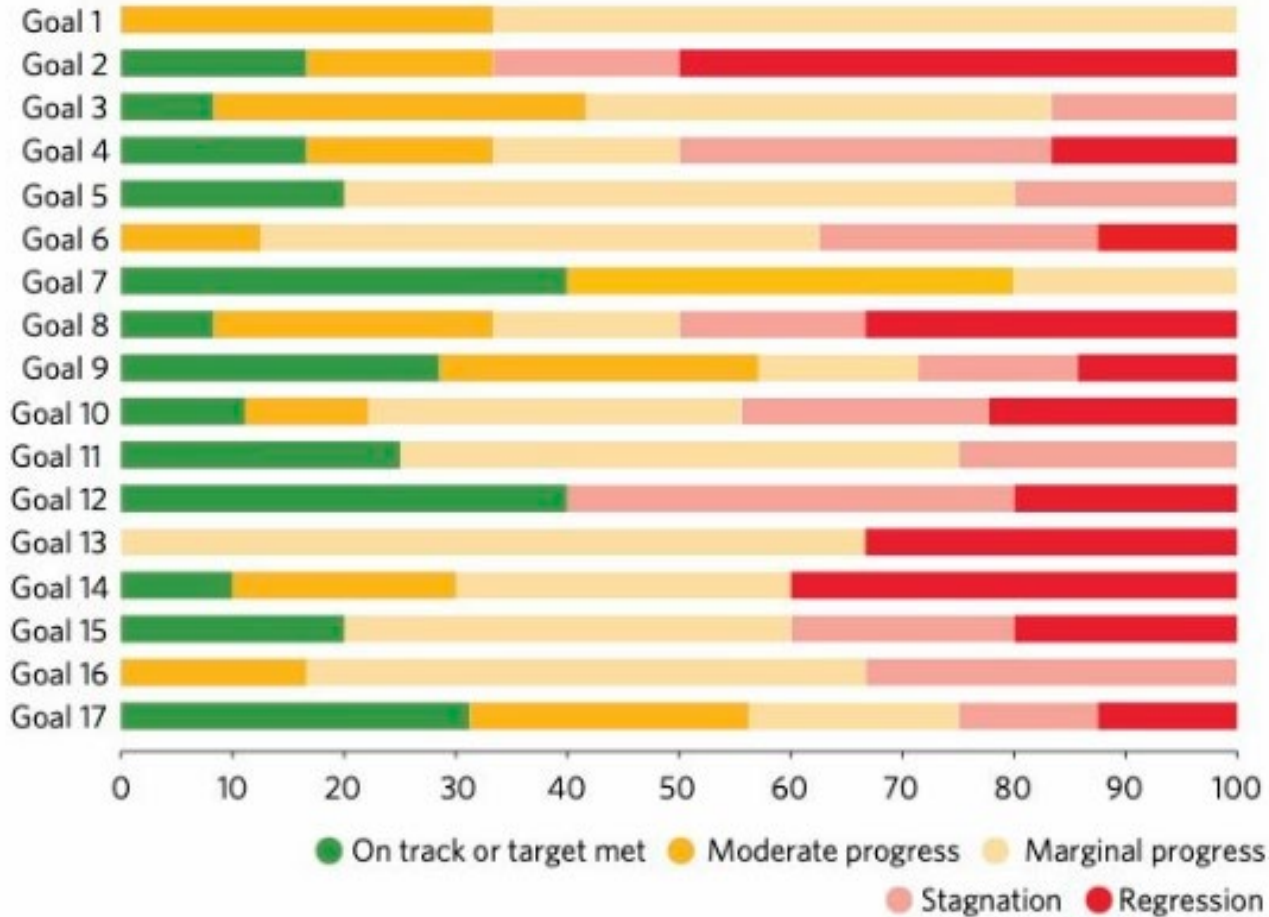
Overall progress across targets based on 2015-2025 global aggregate data



出典: UNDESA “SDGs Report 2025”

<https://digitalibrary.un.org/record/4085123?v=pdf>

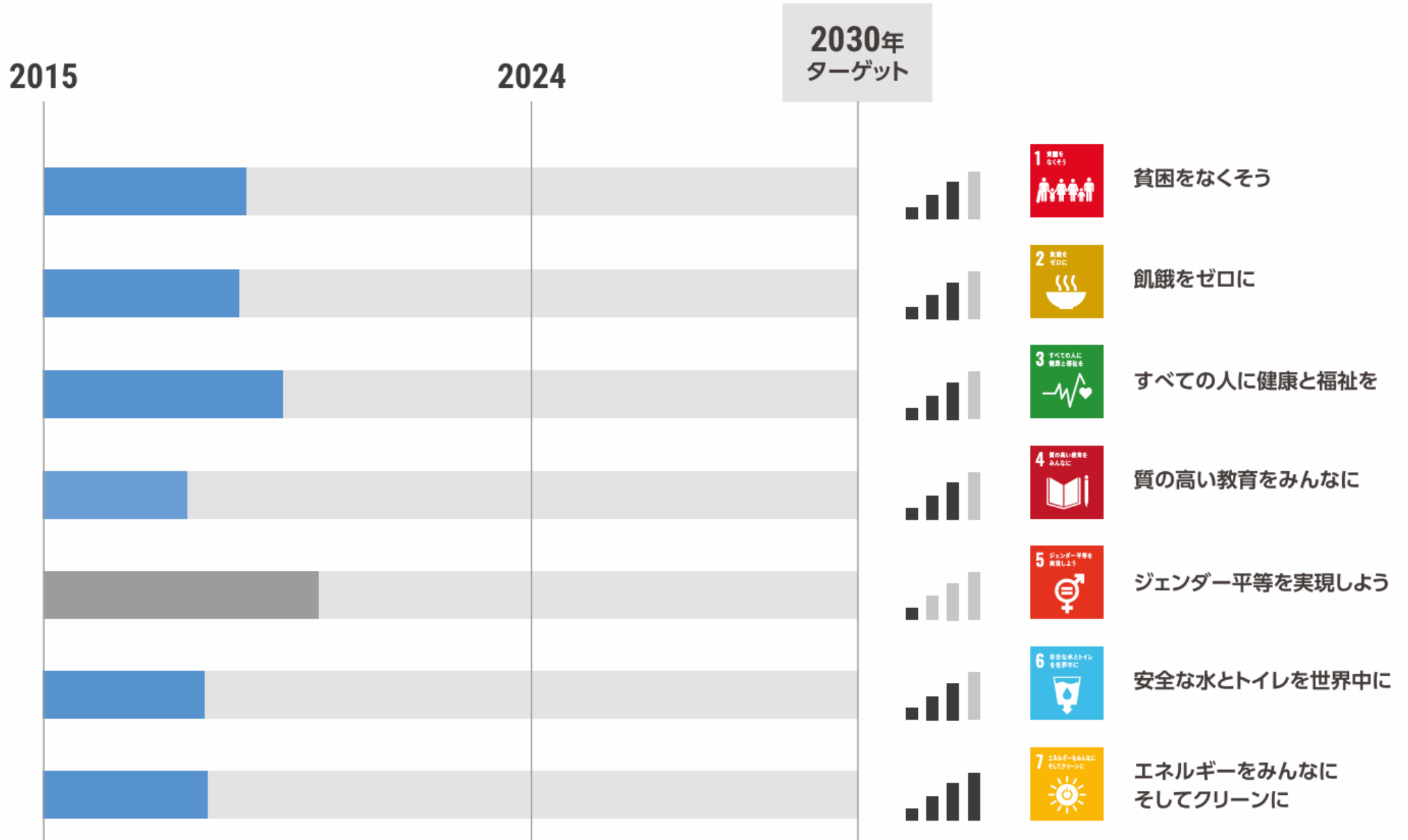
Progress assessment for the 17 Goals based on assessed targets, by Goal (percentage)

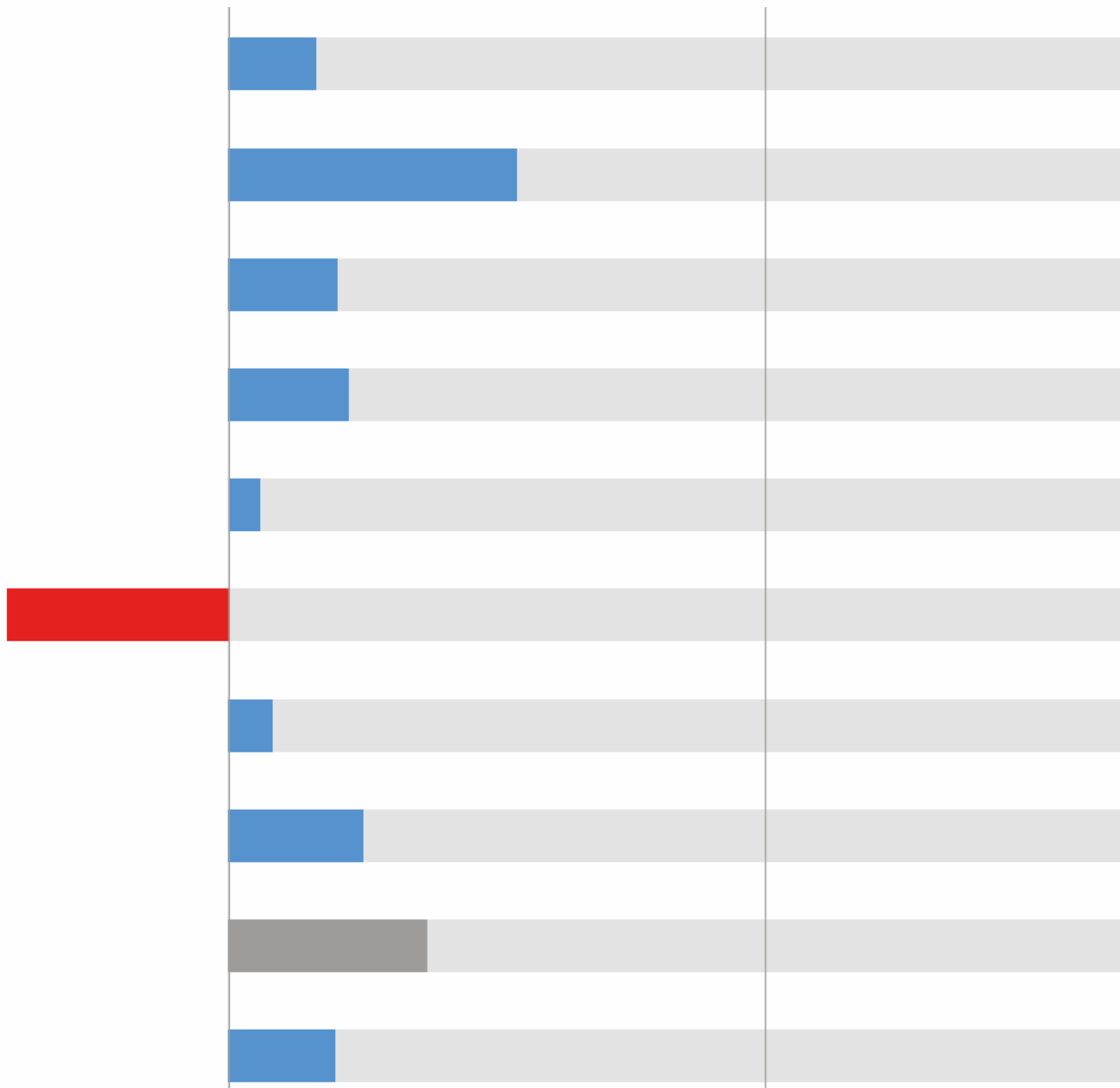


- 進捗状況を17の目標ごとに評価
- 順調に進んでいる「緑」よりもピンクの「停滞」や赤の「後退」の方が目立つ
- 特に環境分野のゴール(13, 14, 15)の進捗が芳しくない

出典: UNDESA “SDGs Report 2025”
<https://digitallibrary.un.org/record/4085123?v=pdf>

アジア太平洋地域におけるSDGsの進捗状況



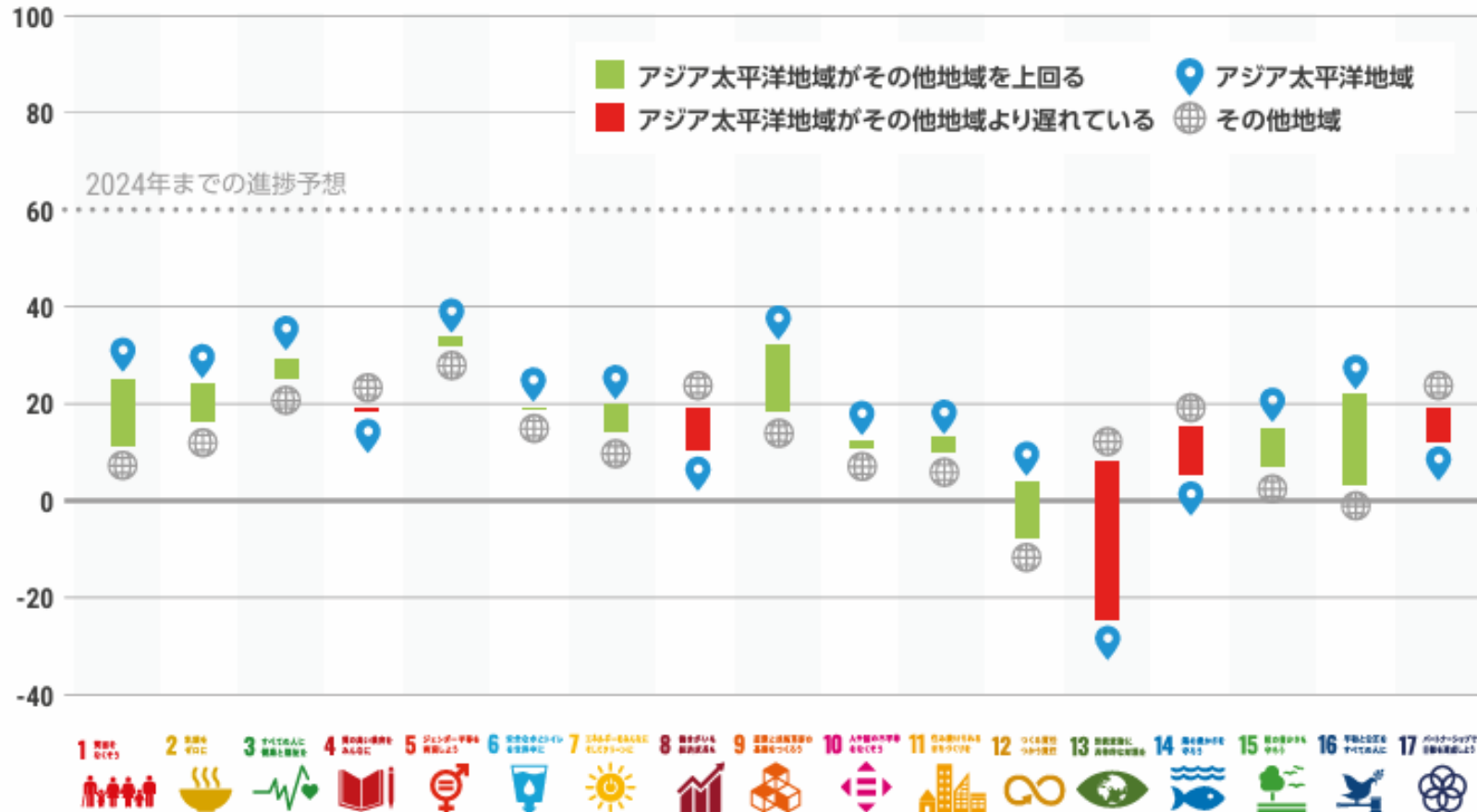


- 
8 働きがいも経済成長も
- 
9 産業と技術革新の基盤をつくろう
- 
10 人や国の不平等をなくそう
- 
11 住み続けられるまちづくりを
- 
12 つくる責任つかう責任
- 
13 気候変動に具体的な対策を
- 
14 海の豊かさを守ろう
- 
15 陸の豊かさを守ろう
- 
16 平和と公正をすべての人に
- 
17 パートナーシップで目標を達成しよう

アジア太平洋地域におけるSDGsの進捗状況

We are on track to achieve in 2062?

進捗(パーセンテージ)



アジア太平洋SDG進捗報告書

コミュニティと連携してエビデンスギャップを埋める

2025



出典: UNESCAP “Asia and the Pacific SDGs Progress Report 2025”

<https://www.iges.or.jp/jp/pub/ap-sdg-2025/ja> (IGES翻訳版)

Rankings

The overall performance of all 193 UN Member States


OVERALL

SPILOVERS

Countries are ranked by their overall score. The overall score measures the total progress towards achieving all 17 SDGs. The score can be interpreted as a percentage of SDG achievement. A score of 100 indicates that all SDGs have been achieved.

Click on a country for details.

SDGs 国別ランキング

Rank	Country	Score	Performance by SDG
1	 Finland	87.02	
2	 Sweden	85.74	
3	 Denmark	85.26	
4	 Germany	83.67	
5	 France	83.14	
6	 Austria	83.01	
7	 Norway	82.72	

Japan

OECD member



BACK OVERVIEW INDICATORS FACT SHEET POLICY EFFORTS

SDG Index Rank

19/167

SDG Index Score



Spillover Score



SDG Dashboards and Trends

Click on a goal to view more information.



Dashboards: ● SDG achieved ● Challenges remain ● Significant challenges remain ● Major challenges remain ● Information unavailable

Trends: ↑ On track or maintaining SDG achievement ↗ Moderately improving → Stagnating ↓ Decreasing •• Trend information unavailable

SDGs
国別ランキング

北欧が上位を
占める中、
日本は19位。

SDGsの特徴

- (1) 普遍性: 先進国・途上国の両方を対象 ≠ ミレニアム開発目標 (MDGs)
- (2) 包摂性: 「誰一人取り残さない(Leave No One Behind)」の原則
- (3) 参画型: パートナーシップの重要性。国、地方自治体、市民社会、ビジネス・民間セクター、科学者などが連携し、それぞれの役割を果たす。
- (4) 透明性・説明責任: 法的拘束力はないが、達成に向けた進捗状況を評価、適宜軌道修正を行うフォローアップとレビューが重要。
- (5) 統合性: シナジー (相乗効果) とトレードオフ (調整) への留意
→ 環境、経済、社会の幅広い分野にまたがる。それぞれの関連が強調され、統合的に取り組むことが求められている。

SDGsのシナジーとトレードオフ

- SDGs達成／3つの危機の克服に向け、個別の対策に留まらず、取組間のシナジーを生み、トレードオフを最小化することが重要。
- 国際議論におけるシナジーの促進：
第6回・第7回国連環境総会（UNEA-6：2024年3月／UNEA-7：2025年12月 @ケニア・ナイロビ）にて、シナジー促進決議及びその後継決議がいずれも採択。
- 「アジア太平洋シナジー・レポート」もう間もなく刊行（6月末）。

