


独立監査人の監査報告書

平成 22 年度

〔 自 平成 22 年 4 月 1 日 〕
〔 至 平成 23 年 3 月 31 日 〕

財団法人 地球環境戦略研究機関



独立監査人の監査報告書


平成23年6月10日

財団法人 地球環境戦略研究機関


理事長 浜中裕徳殿

新日本有限責任監査法人

指定有限責任社員
業務執行社員 公認会計士

安田 弘幸 

指定有限責任社員
業務執行社員 公認会計士

種村 隆 


当監査法人は、財団法人地球環境戦略研究機関の平成22年4月1日から平成23年3月31日までの平成22年度の財務諸表、すなわち、貸借対照表（貸借対照表内訳表（「科目」及び「合計」の欄に限る。）を含む。）、正味財産増減計算書（正味財産増減計算書内訳表（「科目」及び「合計」の欄に限る。）を含む。）及びキャッシュ・フロー計算書並びに附属明細書並びに財産目録（「貸借対照表科目」及び「金額」の欄に限る。）（以下「財務諸表等」という。）について監査を行った。この財務諸表等の作成責任は理事者にあり、当監査法人の責任は独立の立場から財務諸表等に対する意見を表明することにある。

当監査法人は、我が国において一般に公正妥当と認められる監査の基準に準拠して監査を行った。監査の基準は、当監査法人に財務諸表等に重要な虚偽の表示がないかどうかの合理的な保証を得ることを求めている。監査は、試査を基礎として行われ、理事者が採用した会計方針及びその適用方法並びに理事者によって行われた見積りの評価も含め全体としての財務諸表等の表示を検討することを含んでいる。当監査法人は、監査の結果として意見表明のための合理的な基礎を得たと判断している。

当監査法人は、上記の財務諸表等が、我が国において一般に公正妥当と認められる公益法人会計の基準に準拠して、財団法人地球環境戦略研究機関の当該財務諸表等に係る期間の財産、正味財産増減及びキャッシュ・フローの状況をすべての重要な点において適正に表示しているものと認める。

財団法人地球環境戦略研究機関と当監査法人又は業務執行社員との間には、公認会計士法の規定により記載すべき利害関係はない。

以上



貸借対照表
Balance Sheet
平成23年 3月31日現在
As of March 31, 2011

(単位:円 Unit: yen)

科 目 Account	当年度 Fiscal 2010	前年度 Fiscal 2009	増減 Increase / decrease
I 資産の部	Assets		
1. 流動資産	Current assets		
現金預金	586,191,015		
未収金	1,202,806,595		
前払費用	8,849,959		
立替金	6,153,838		
仮払金	3,209,607		
流動資産合計	1,807,211,014		
2. 固定資産	Non-current assets		
(1) 基本財産	Assets for basic funds		
投資有価証券	250,000,000		
基本財産合計	250,000,000		
(2) 特定資産	Restricted assets		
退職給付引当資産	105,699,110		
減価償却引当資産	97,608,546		
JISE運営基金	2,139,053,590		
JISE研究開発事業資産	60,000,000		
什器備品	135,392		
特定資産合計	2,402,496,638		
(3) その他固定資産	Other non-current assets		
建物付属設備	4,568,247		
情報通信設備	33,767,999		
車両運搬具	48,387		
什器備品	29,127,444		
リース資産	27,147,362		
商標権	244,519		
ソフトウェア	24,187,224		
電話加入権	2,974,020		
敷金	5,598,299		
その他固定資産合計	127,663,501		
固定資産合計	2,780,160,139		
資産合計	4,587,371,153		
II 負債の部	Liabilities		
1. 流動負債	Current liabilities		
未払金	539,287,788		
未払法人税等	58,513,500		
未払消費税等	24,202,100		
前受金	14,712,248		
預り金	13,685,481		
賞与引当金	22,923,606		
短期リース債務	10,795,893		
短期借入金	300,000,000		
流動負債合計	984,120,616		
2. 固定負債	Non-current liabilities		
退職給付引当金	105,699,110		
長期リース債務	17,365,062		
固定負債合計	123,064,172		
負債合計	1,107,184,788		
III 正味財産の部	Net Assets		
1. 指定正味財産	Restricted net assets		
地方公共団体出捐金	250,000,000		
地方公共団体補助金	135,392		
寄付金	2,194,776,940		
JISE運営基金受取利息(償却)	4,276,650		
指定正味財産合計	2,449,188,982		
(うち基本財産への充当額)	(250,000,000)		
(うち特定資産への充当額)	(2,199,188,982)		
2. 一般正味財産	Unrestricted net assets		
(うち特定資産への充当額)	(97,608,546)		
正味財産合計	3,480,186,365		
負債及び正味財産合計	4,587,371,153		

貸借対照表内訳表
Breakdown of Balance Sheet
平成23年3月31日現在
As of March 31, 2011

(単位:円 Unit: yen)

科目 Account	公益目的事業会計 Accounting for Project for public- interest purpose	収益事業等会計 Accounting for profitable business	法人会計 Incorporated accounts	内部取引消去 Elimination of internal transactions	合計 Total
I 資産の部 Assets					
1. 流動資産 Current assets					
現金預金 Cash on hand and in banks	424,694,814	145,367,895	16,128,306	0	586,191,015
未収金 Accounts receivable	1,248,901,988	0	16,906,858	(63,002,251)	1,202,806,595
前払費用 Prepaid expenses	7,904,591	0	945,368	0	8,849,959
立替金 Advance disbursement	6,088,754	0	65,084	0	6,153,838
仮払金 Advance payments	3,209,607	0	0	0	3,209,607
流動資産合計 Total current assets	1,690,799,754	145,367,895	34,045,616	(63,002,251)	1,807,211,014
2. 固定資産 Non-current assets					
(1) 基本財産 Assets for basic funds					
投資有価証券 Investment securities	250,000,000	0	0	0	250,000,000
基本財産合計 Total assets for basic funds	250,000,000	0	0	0	250,000,000
(2) 特定資産 Restricted assets					
退職給付引当資産 Deposits for retirement benefit funds	93,044,275	0	12,654,835	0	105,699,110
減価償却引当資産 Deposits for depreciation funds	80,755,754	382,451	16,470,341	0	97,608,546
JISE運営基金 Deposits for JISE funds	2,139,053,590	0	0	0	2,139,053,590
JISE研究開発事業資産 Deposit for JISE research activity funds	60,000,000	0	0	0	60,000,000
什器備品 Office equipment	135,392	0	0	0	135,392
特定資産合計 Total restricted assets	2,372,989,011	382,451	29,125,176	0	2,402,496,638
(3) その他固定資産 Other non-current assets					
建物付属設備 Building equipment	3,723,772	0	844,475	0	4,568,247
情報通信設備 IT equipment	29,228,806	0	4,539,193	0	33,767,999
車両運搬具 Vehicles	0	0	48,387	0	48,387
什器備品 Office equipment	26,191,653	0	2,935,791	0	29,127,444
リース資産 Lease asset	23,892,155	0	3,255,207	0	27,147,362
商標権 Trademark rights	0	244,519	0	0	244,519
ソフトウェア Software	21,514,551	0	2,672,673	0	24,187,224
電話加入権 Telephone rights	2,698,654	0	275,366	0	2,974,020
敷金 Lease deposits	3,440,099	0	2,158,200	0	5,598,299
その他固定資産合計 Total other non-current assets	110,689,690	244,519	16,729,292	0	127,663,501
固定資産合計 Total non-current assets	2,733,678,701	626,970	45,854,468	0	2,780,160,139
資産合計 Total assets	4,424,478,455	145,994,865	79,900,084	(63,002,251)	4,587,371,153
II 負債の部 Liabilities					
1. 流動負債 Current liabilities					
未払金 Accounts payable	505,958,255	84,560,208	11,771,576	(63,002,251)	539,287,788
未払法人税等 Accrued income taxes	58,513,500	0	0	0	58,513,500
未払消費税等 Accrued consumption taxes	24,202,100	0	0	0	24,202,100
前受金 Advance receipt	14,712,248	0	0	0	14,712,248
預り金 Deposits received	12,078,875	105,000	1,501,606	0	13,685,481
賞与引当金 Accrued bonus	18,577,969	0	4,345,637	0	22,923,606
短期リース債務 Short-term lease obligation	9,500,385	0	1,295,508	0	10,795,893
短期借入金 Short-term loans	300,000,000	0	0	0	300,000,000
流動負債合計 Total current liabilities	943,543,332	84,665,208	18,914,327	(63,002,251)	984,120,616
2. 固定負債 Non-current liabilities					
退職給付引当金 Accrued retirement benefit	93,044,275	0	12,654,835	0	105,699,110
長期リース債務 Long-term lease obligation	15,281,255	0	2,083,807	0	17,365,062
固定負債合計 Total non-current liabilities	108,325,530	0	14,738,642	0	123,064,172
負債合計 Total liabilities	1,051,868,862	84,665,208	33,652,969	(63,002,251)	1,107,184,788
III 正味財産の部 Net Assets					
1. 指定正味財産 Restricted net assets					
地方公共団体出捐金 Permanently restricted from Kanagawa	250,000,000	0	0	0	250,000,000
地方公共団体補助金 Temporarily restricted Grants from Hyogo	135,392	0	0	0	135,392
寄付金 Contribution	2,194,776,940	0	0	0	2,194,776,940
JISE運営基金受取利息(償却) Net Accumulation gain of JISE funds	4,276,650	0	0	0	4,276,650
指定正味財産合計 Total restricted net assets	2,449,188,982	0	0	0	2,449,188,982
(うち基本財産への充当額) (Allocate for Assets for basic fund)	(250,000,000)	0	0	0	(250,000,000)
(うち特定資産への充当額) (Allocate for Restricted assets)	(2,199,188,982)	0	0	0	(2,199,188,982)
2. 一般正味財産 Unrestricted net assets					
(うち特定資産への充当額) (Allocate for Restricted assets)	(80,755,754)	(382,451)	(16,470,341)	0	(97,608,546)
正味財産合計 Total net assets	3,372,609,593	61,329,657	46,247,115	0	3,480,186,365
負債及び正味財産合計 Total liabilities and net assets	4,424,478,455	145,994,865	79,900,084	(63,002,251)	4,587,371,153

正味財産増減計算書
Statement of Activities Summary
平成22年4月1日から平成23年3月31日まで
Fiscal 2010 (Year ending March 31, 2011)

(単位:円 Unit: yen)

目 次 Account	当年度 Fiscal 2010	前年度 Fiscal 2009	増減 Increase / decrease
I 一般正味財産増減の部	Changes in unrestricted net assets		
1. 経常増減の部	Operating activities		
(1) 経常収益	Revenues and gains from operating activities		
基本財産運用益	Income from basic fund		
基本財産受取利息	3,942,283		
特定資産運用益	Income from restricted assets		
JISE運営基金受取利息	27,003,764		
受取会費	3,035,000		
事業収益	Contract revenues		
受託事業収益	1,602,994,858		
委託料収益(兵庫県)	32,374,000		
その他事業収益	331,901,175		
受取拠出金	Contribution		
環境省拠出金	703,517,000		
ニュージーランド拠出金	1,518,250		
韓国拠出金	2,791,200		
全米科学財団拠出金	43,808,380		
I P C C拠出金	165,024,000		
受取補助金等	Grants		
神奈川県	169,796,000		
北九州市	26,297,000		
兵庫県	51,954,000		
指定正味財産より繰越額	97,023		
受取負担金	Revenue for shared services		
求員負担金	255,680,920		
その他負担金	351,556		
受取寄付金	Contribution		
受取寄付金	257,225		
指定正味財産より繰越額	20,000,000		
雑収益	43,871,324		
経常収益計	3,486,214,958		
(2) 経常費用	Expenses and losses from operating activities		
事業費	Expenses for projects and programme		
統合的戦略事業費	348,636,223		
戦略研究事業費	1,358,711,149		
情報発信&7017-17アグ5017事業費	136,003,441		
関西研究センター事業費	140,536,807		
北九州アーバンセンター事業費	116,943,167		
その他事業費	306,202,116		
IPCC/ISU事業費	143,315,635		
APN事業費	220,026,446		
JISE事業費	78,329,078		
管理費	General and administrative expenses		
湘南本部管理費	232,575,575		
東京事務所管理費	22,778,058		
減価償却費	32,322,964		
経常費用計	3,136,380,659		
当期経常増減額	349,834,299		
2. 経常外増減の部	Non-operating activities		
(1) 経常外収益	Revenues from non-operating		
経常外収益計	0		
(2) 経常外費用	Expenses and losses from non-operating		
経常外費用計	0		
当期経常外増減額	0		
税引前当期一般正味財産増減額	349,834,299		
法人税、住民税及び事業税	58,513,500		
当期一般正味財産増減額	291,320,799		
一般正味財産期首残高	739,676,584		
一般正味財産期末残高	1,030,997,383		
II 指定正味財産増減の部	Changes in restricted net assets		
JISE運営基金受取利息	27,003,764		
JISE運営基金受取利息(償却)	4,276,650		
一般正味財産への繰替額	(47,100,787)		
当期指定正味財産増減額	(15,820,373)		
指定正味財産期首残高	2,465,009,355		
指定正味財産期末残高	2,449,188,982		
III 正味財産期末残高	3,480,186,365		

正味財産増減計算書内訳表
Breakdown of Activities Summary
平成22年4月1日から平成23年3月31日まで
Fiscal 2010 (Year ending March 31, 2011)

単位: 円 Unit: ¥

科目 Account	公益目的事業会計 Accounting for Project for public-interest purpose					収益事業等会計 Accounting for profitable business			法人会計 Incorporated accounts	内閣取引消去 Elimination of Internal transactions	合計 Total	
	公益目的事業1 Project for public-interest purpose1	公益目的事業2 Project for public-interest purpose2	公益目的事業3 Project for public-interest purpose3	公益目的事業4 Project for public-interest purpose4	共通 Common	小計 Subtotal	収益事業等3 Profitable business 1	共通 Common				小計 Subtotal
一般正味財産増減の部 Changes in unrestricted net assets												
1. 経常増減の部 Operating activities												
(1) 経常収益 Revenues and gains from operating activities												
基本財産運用利益 Income from basic fund												
基本財産受取利息 Interest income	3,942,283								0		3,942,283	
特定資産運用利益 Income from restricted assets												
JISE運営基金受取利息 Income from JISE fund				27,003,764							27,003,764	
受取会費 Membership fees	2,257,000			778,000							3,035,000	
事業収益 Contract revenues	1,416,046,504			29,609,854							1,445,656,358	
受託事業収益 Contracted revenues from Hyogo Prefecture			32,374,000								32,374,000	
その他事業収益 Others	12,600										12,600	
受取拠出金 Contribution										331,888,575	331,888,575	
環境省拠出金 Ministry of the Environment	400,000,000										400,000,000	
韓国拠出金 The Government of Korea			203,517,000								203,517,000	
ニュージーランド拠出金 The Government of New Zealand			2,791,200								2,791,200	
全米科学財団拠出金 National Science Foundation, USA			1,518,250								1,518,250	
I P C 拠出金 IPCC Japanese special funds		165,024,000									165,024,000	
受取補助金等 Grants												
神奈川県 Kanagawa Prefecture	157,885,319										157,885,319	
北九州市 Kitakyushu City	26,297,000										26,297,000	
兵庫県 Hyogo Prefecture	51,954,000										51,954,000	
指定正味財産より転移額 Transfer from restricted net assets	97,023										97,023	
受取負担金 Revenue for shared services												
家賃負担金 Revenue for rental of office	196,982,274	19,585,097	11,464,000								228,031,371	
その他負担金 Others	351,556										351,556	
受取寄付金 Contribution												
受取寄付金 Contribution												
指定正味財産より転移額 Transfer from restricted net assets												
雑収益 Miscellaneous revenue	20,752,659	12,013,486	10,627,392	472,777							43,873,324	
他会計からの繰入額 Transfer in												
APN会計からの繰入額 From APN to General Account	6,105,510										6,105,510	
一般会計からの繰入額 From General Account to JISE												
その他繰入額 Others	910,625	928,616									1,839,241	
経常収益計 Total revenues and gains from operating activities	2,283,594,363	197,552,199	308,100,222	83,821,891	0	2,871,068,675	331,888,575	0	331,888,575	296,898,730	3,498,214,951	
(2) 経常費用 Expenses and losses from operating activities												
事業費 Expenses for projects and programme												
統合的戦略事業費 Integrative strategic research programme	348,636,228										348,636,228	
情報戦略事業費 Expenses for promotion of projects	1,358,711,149										1,358,711,149	
情報発信・普及プログラム等事業費 Information dissemination & outreach programme	136,003,441										136,003,441	
関西研究センター事業費 Kanai Research Center	140,536,807										140,536,807	
北九州アーバンセンター事業費 Kitakyushu Urban Center	116,943,167										116,943,167	
その他事業費 Others	0								306,202,316		306,202,316	
IPCC/ISU事業費 IPCC/ISU	143,315,633										143,315,633	
APN事業費 Asia-pacific network for global change research			220,026,448								220,026,448	
JISE事業費 JISE				78,329,078							78,329,078	
管理費 General and administrative expenses												
国本部管理費 IGES Headquarters	0										0	
東京事務所管理費 Tokyo Office	0										0	
減価償却費 Depreciation and amortization	23,538,710	1,831,558	22,244	216,683							25,609,196	
他会計への繰出額 Transfer out												
一般会計への繰出額 From APN to General Account												
JISE会計への繰出額 From General Account to JISE	5,895,271										5,895,271	
その他繰出額 Others	928,616	910,625									1,839,241	
経常費用計 Total expenses and losses from operating activities	2,130,894,384	146,057,819	226,154,200	78,545,761	0	2,581,752,164	306,264,813	0	306,264,813	262,004,704	3,136,380,651	
当期経常増減額 Total changes in operating activities for the year	152,599,979	51,494,380	79,946,022	5,276,130	0	289,316,511	25,623,762	0	25,623,762	34,894,026	349,834,299	
2. 経常外増減の部 Non-operating activities												
(1) 経常外収益 Revenues from non-operating												
経常外収益計 Total revenues from non-operating	0	0	0	0	0	0	0	0	0	0	0	
(2) 経常外費用 Expenses and losses from non-operating												
経常外費用計 Total expenses and losses from non-operating	0	0	0	0	0	0	0	0	0	0	0	
当期経常外増減額 Total changes in non-operating activities for the year	0	0	0	0	0	0	0	0	0	0	0	
税引前当期一般正味財産増減額 Net changes in unrestricted net assets before taxes	152,599,979	51,494,380	79,946,022	5,276,130	0	289,316,511	25,623,762	0	25,623,762	34,894,026	349,834,299	
法人税、住民税及び事業税 Corporation, inhabitant and enterprise taxes for the year	58,513,500	0	0	0	0	58,513,500	0	0	0	0	58,513,500	
当期一般正味財産増減額 Total changes in unrestricted net assets	94,086,479	51,494,380	79,946,022	5,276,130	0	230,803,011	25,623,762	0	25,623,762	34,894,026	291,320,799	
一般正味財産期首残高 Unrestricted net assets at beginning of year	468,496,711	115,700,478	49,105,734	79,314,677		692,617,600	35,705,895		35,705,895	11,353,089	739,676,589	
一般正味財産期末残高 Unrestricted net assets at end of year	542,583,190	167,194,858	129,051,756	84,590,807	0	923,420,611	61,329,657	0	61,329,657	46,247,115	1,030,997,381	
II 指定正味財産増減の部 Changes in restricted net assets												
JISE運営基金受取利息 Income from JISE restricted assets				27,003,764							27,003,764	
JISE運営基金受取利息(債部) Net accumulation gain of JISE funds				4,276,650							4,276,650	
指定正味財産への振替額 Transfer to unrestricted net assets	(97,023)			(47,003,764)							(47,100,787)	
当期指定正味財産増減額 Total changes in restricted net assets for the year	(97,023)	0	0	(15,723,350)	0	(15,820,373)	0	0	0	0	(15,820,373)	
指定正味財産期首残高 Restricted net assets at beginning of year	250,237,415	0	0	3,214,776,940	0	2,465,009,355	0	0	0	0	2,465,009,355	
指定正味財産期末残高 Restricted net assets at end of year	250,140,392	0	0	2,199,053,590	0	2,449,188,982	0	0	0	0	2,449,188,982	
期末正味財産残高 Net assets at end of year	792,723,582	167,194,858	129,051,756	2,288,644,397	0	3,272,609,593	61,329,657	0	61,329,657	46,247,115	3,480,186,381	

キャッシュ・フロー計算書
Statement of Cash Flows
平成22年4月1日から平成23年3月31日まで
Fiscal 2010 (Year ending March 31, 2011)

科目	Account	当年度 Fiscal 2010	前年度 Fiscal 2009	増減 Increase / decrease
I 事業活動によるキャッシュ・フロー	Cash flows from operating activities			
1 税引前当期一般正味財産増減額	Total changes in unrestricted assets	349,834,299		
2 キャッシュ・フローへの調整額	Adjustments to reconcile change in net assets to			
① 減価償却費	Depreciation	32,322,964		
② 退職給付引当金の増減額	Provision for severance indemnities	16,184,346		
③ 賞与引当金の増減額	Increase/Decrease of Accrued bonus	42,747		
④ 未収金の増減額	Increase/Decrease of Accounts receivable	(186,839,804)		
⑤ その他流動資産の増減額	Increase/Decrease of Other current assets	26,132,889		
⑥ 未払金の増減額	Increase/Decrease of Accounts payable	135,410,856		
⑦ その他流動負債の増減額	Increase/Decrease of Other current liabilities	(11,225,139)		
⑧ 指定正味財産からの振替額	Transfer from restricted net assets	(47,100,787)		
⑨ その他の振替額	Others	(4,253,724)		
小計	Sub-total	(39,325,652)		
3 法人税等の支払額	Paid for Corp. tax	(49,541,500)		
4 指定正味財産増加収入	Total changes of restricted net assets for the year	47,003,764		
事業活動によるキャッシュ・フロー	Cash flows from operating activities	307,970,911		
II 投資活動によるキャッシュ・フロー	Cash flows from investing activities			
1 投資活動収入	Proceeds from Investment			
投資活動収入計	total	0		
2 投資活動支出	Repayments of Investment			
① 固定資産取得支出	Purchase of property and equipment	(27,512,043)		
② 退職給付引当資産への支出	Deposits for severance indemnities funds	(16,184,346)		
③ 減価償却引当資産への支出	Deposits for depreciation funds	(23,358,452)		
投資活動支出計	total	(67,054,841)		
投資活動によるキャッシュ・フロー	Cash flows from investing activities	(67,054,841)		
III 財務活動によるキャッシュ・フロー	Cash flows from financing activities			
1 財務活動収入	Proceeds from financing act			
① 短期借入金収入	Short-Term borrowings	300,000,000		
財務活動収入計	total	300,000,000		
2 財務活動支出	Repayments of finance act			
① 短期借入金返済支出	Repayments of short-term borrowings	(300,000,000)		
② ファイナンス・リース債務の返済支出	Repayments of finance lease debt	(13,941,457)		
財務活動支出計	total	(313,941,457)		
財務活動によるキャッシュ・フロー	Cash flows from financing activities	(13,941,457)		
IV 現金及び現金同等物に係る換算差額	Exchange difference of cash and cash equivalents	4,253,724		
V 現金及び現金同等物の増減額	Increase / Decrease of Cash and cash equivalents	231,228,337		
VI 現金及び現金同等物の期首残高	Beginning Balance of Cash and cash equivalents	354,962,678		
VII 現金及び現金同等物の期末残高	End Balance of Cash and cash equivalents	586,191,015		

注: 資金の範囲 資金の範囲には、現金及び現金同等物を含めている。

Note. Cash includes Cash and Cash Equivalents.

財務諸表に対する注記

Notes to Financial Statements

会計区分は、移行認定前の区分である。

The accounting classifications are those used prior to the approval of transition.

1. 重要な会計方針 : Significant accounting policies

- (1) 当期から「公益法人会計基準」(平成20年 4月11日 平成21年10月16日改正 内閣府公益認定等委員会)を採用している。

From this fiscal year, the "Accounting Standards for Public Interest Corporations" (11 April 2008, amended 16 October 2009, Public Interest Corporation Commission) shall be used.

- (2) 有価証券の評価基準及び評価方法 : Valuation basis and method for securities

満期保有目的の債券・・・移動平均法による原価法

ただし債券金額と異なる価額で取得した債券で、当該差額が金利の調整と認められるものは、償却原価法による原価法

Held-to-maturity debt securities---- at cost being determined by the moving average

However, the accumulation / amortization are applied for those securities purchased by values different from the face value whose difference is considered as the adjustment of the interest rate.

- (3) 棚卸資産の評価基準及び評価方法

Evaluation method and evaluation standards for inventory assets

個別法による原価法(貸借対照表価額は収益性の低下に基づく簿価切下げの方法により算定)

Cost approach according to identified cost method (the balance sheet value is calculated by way of inventory write-down based on decreased profitability.)

- (4) 固定資産の減価償却の方法 : Depreciation method for Fixed assets

有形固定資産(リース資産を除く) : Tangible Fixed assets(omitting lease assets)

建物、情報通信設備及び什器備品等・・・定額法

Building, IT equipment, office equipment and others----Straight line method

無形固定資産(リース資産を除く) : Intangible Fixed assets(omitting lease assets)

定額法 : Straight line method

なお、ソフトウェアについては法人内における利用可能期間(5年)に基づき、定額法によっている。

Software for internal use is amortized based on the straight-line method over an estimated useful life of 5 years.

リース資産 : Lease assets

リース期間を耐用年数とし、残存価額を零とする定額法

Straight line method uses zero for the residual value for the useful lifespan of lease period

なお、所有権移転外ファイナンス・リース取引開始が平成 20 年 3 月 31 日以前のリース取引については、通常の賃貸借取引に係る方法に準じた会計処理によっている。

For a finance lease other than a transfer of ownership rights, which began before 31 March 2008, accounting procedure will be carried out based on methods for ordinary rental deals.

(5) 引当金の計上基準 : Basis of provisions

賞与引当金 : Accrued bonus

職員に対する賞与の支給に備えるため、支給見込額のうち当事業年度に帰属する額を計上している。

Accrued bonuses to employees are provided for the expected payments of bonuses at the year-end.

退職給付引当金 : Accrued retirement benefit (including for directors)

従業員の退職給付及び役員退職慰労金の支給に備えるため、当事業年度末における要支給額(終身雇用については自己都合要支給額の 100%、役員については内規に基づく要支給額)を計上している。

To cover the employee's retirement payment, accrued retirement benefit for employees (including for directors) has been provided based on the amount equivalent to 100 % of the liability estimated based on voluntary termination (directors: based on the internal regulation).

(6) キャッシュ・フロー計算書における資金の範囲 : Scope of funds for cash-flow statement

キャッシュ・フロー計算書における資金(現金及び現金同等物)は、手許現金、随時引き出し可能な預金及び容易に換金可能であり、かつ価格の変動について僅少なリスクしか負わない取得日から3ヶ月以内に償還期限の到来する短期投資からなっております。

Funds for cash-flow statement (cash and cash equivalents) are cash on hand, deposits for potential withdrawals as needed, and easily realizable funds, which in addition are short-term investments maturing within 3 months, with only a low risk of price fluctuation

(7) 消費税等の会計処理 : Accounting for consumption taxes

消費税等の会計処理は、税込方式によっている。

Transaction subject to consumption taxes are stated at the gross amount of the related consumption taxes.

2. 基本財産及び特定資産の増減額及びその残高

Changes and balance of Assets for basic funds and Restricted assets

基本財産及び特定資産の増減額及びその残高は、次のとおりである。

Details are set out below:

(単位:円 Unit: yen)

科 目 Accounts	前期末残高 Balance at end of previous year	当期増加額 Increase	当期減少額 Decrease	当期末残高 Balance at end of current year
基本財産 Basic funds				
投資有価証券 Investment securities	250,000,000	0	0	250,000,000
小 計 Sub-total	250,000,000	0	0	250,000,000
特定資産 Restricted assets				
退職給付引当資産 Deposits for retirement benefit funds	89,514,764	16,190,646	6,300	105,699,110
減価償却引当資産 Deposits for depreciation funds	74,250,094	23,364,752	6,300	97,608,546
JISE 運営基金 Deposits for JISE funds	2,134,776,940	4,276,650	0	2,139,053,590
JISE 研究開発事業資産 Deposits for JISE research activity fund	80,000,000	0	20,000,000	60,000,000
什器備品 Office equipment	232,415	0	97,023	135,392
小 計 Sub-total	2,378,774,213	43,832,048	20,109,623	2,402,496,638
合 計 Total	2,628,774,213	43,832,048	20,109,623	2,652,496,638

3. 基本財産及び特定資産の財源等の内訳

Details of financial resources of assets for basic funds and restricted assets

基本財産及び特定資産の財源等の内訳は、次のとおりである。

Details are set out below:

(単位:円 Unit: yen)

科 目 Accounts	当期末残高 Balance at end of year	(うち指定正味財 産からの充当額) Allocated from restricted net assets	(うち一般正味財 産からの充当額) Allocated from unrestricted net assets	(うち負債に 対応する額) Correspond to Liabilities
基本財産 Basic funds				
投資有価証券 Investment securities	250,000,000	(250,000,000)	0	0
小 計 Sub-total	250,000,000	(250,000,000)	0	0
特定資産 Restricted assets				
退職給付引当資産 Deposits for retirement benefit funds	105,699,110	0	0	(105,699,110)
減価償却引当資産 Deposits for depreciation funds	97,608,546	0	(97,608,546)	0
JISE 運営基金 Deposits for JISE funds	2,139,053,590	(2,139,053,590)	0	0
JISE 研究開発事業資産 Deposits for JISE funds	60,000,000	(60,000,000)	0	0
什器備品 Office equipment	135,392	(135,392)	0	0
小 計 Sub-total	2,402,496,638	(2,199,188,982)	(97,608,546)	(105,699,110)
合 計 Total	2,652,496,638	(2,449,188,982)	(97,608,546)	(105,699,110)

4. 固定資産の取得価額、減価償却累計額及び当期末残高

Acquisition cost, accumulated depreciation and net book value of fixed assets at end of year
 固定資産の取得価額、減価償却累計額及び当期末残高は、次のとおりである。

Details are set out below:

(単位:円 Unit: yen)

科 目 Accounts	取得価額 Acquisition cost	減価償却累計額 Accumulated depreciation	当期末残高 Net book value at end of year
特定資産 Restricted assets			
什器備品 Office equipment	788,550	653,158	135,392
小 計 Sub-total	788,550	653,158	135,392
その他固定資産 Other non-current assets			
建物付属設備 Building equipment	8,211,350	3,643,103	4,568,247
情報通信設備 IT equipment	74,915,862	41,147,863	33,767,999
車両運搬具 Vehicles	2,419,200	2,370,813	48,387
什器備品 Office equipment	54,914,189	25,786,745	29,127,444
リース資産 Lease asset	65,638,983	38,491,621	27,147,362
商標権 Trademark	626,970	382,451	244,519
ソフトウェア Software	42,811,637	18,624,413	24,187,224
電話加入権 Telephone rights	2,974,020	0	2,974,020
敷金 Lease deposits	5,598,299	0	5,598,299
小 計 Sub-total	258,110,510	130,447,009	127,663,501
合 計 Total	258,899,060	131,100,167	127,798,893

5. 満期保有目的の債券の内訳並びに帳簿価額、時価及び評価損益

Book value, fair value and unrealized gain/loss of held-to-maturity debt securities

満期保有目的の債券の内訳並びに帳簿価額、時価及び評価損益は、次のとおりである。

Details are set out below:

(単位:円 Unit: yen)

科 目 Accounts	帳簿価額 Book value	時 価 Fair value	評価損益 Unrealized Gain/loss
基本財産 Basic Funds			
ハークレイズ・バンク・ピーエルシー Barclays Bank PLC	50,000,000	40,891,000	△ 9,109,000
ピーエヌピー・パリバース BNP Paribas	100,000,000	74,691,000	△ 25,309,000
ノルウェー地方金融公社 KOMMUNALBANKEN AS	100,000,000	87,222,000	△ 12,778,000
小 計 Sub-total	250,000,000	202,804,000	△ 47,196,000
JISE 運営基金 Deposits for JISE Funds			
第 126 回 神奈川県債 126 th Kanagawa Prefecture Bonds	100,107,721	103,400,000	3,292,279
第 135 回 神奈川県債 135 th Kanagawa Prefecture Bonds	199,637,653	209,070,000	9,432,347
第 135 回 神奈川県債 135 th Kanagawa Prefecture Bonds	99,818,557	104,535,000	4,716,443
第 631 回 東京都債 631 st Tokyo Metropolitan Government Bonds	100,476,471	105,600,000	5,123,529
第 6 回共同発行市場公募債 6 th Joint Issue of Public Bonds onto the Market	100,445,834	103,130,000	2,684,166
第 17 回共同発行市場公募債 17 th Joint Issue of Public Bonds onto the Market	10,104,229	10,462,000	357,771
第 28 回 神奈川県債	99,945,791	101,180,000	1,234,209

28 th Kanagawa Prefecture Bonds			
第 79 回共同発行市場公募債			
79 th Joint Issue of Public Bonds onto the Market	99,622,333	101,590,000	1,967,667
欧州復興開発銀行債			
European Bank of Reconstruction and Development Bonds	87,406,535	72,510,000	△ 14,896,535
欧州投資銀行			
European Investment Bank Bonds	92,679,999	71,040,000	△ 21,639,999
国際復興開発銀行債			
International Bank Of Reconstruction and Development Bonds	84,348,947	69,550,000	△ 14,798,947
国際復興開発銀行債			
International Bank of Reconstruction and Development Bonds	92,938,524	70,670,000	△ 22,268,524
ドイツ復興金融公庫			
Kreditanstalt für Wiederaufbau Bonds	87,850,263	78,183,000	△ 9,667,263
ドイツ復興金融公庫			
Kreditanstalt für Wiederaufbau Bonds	94,362,612	69,130,000	△ 25,232,612
ニューサウスウェールズ財務公社			
New South Wales Treasury Corporation Bonds	82,969,100	70,370,000	△ 12,599,100
ノルウェー地方金融公庫			
Kommunalbanken Norway Bonds	91,692,983	93,602,000	1,909,017
ノルウェー地方金融公庫			
Kommunalbanken Norway Bonds	94,526,779	72,250,000	△ 22,276,779
フィンランド地方金融公社			
Kuntarahoitus Municipality Finance Bonds	90,894,738	98,250,000	7,355,262
フィンランド地方金融公社			
Kuntarahoitus Municipality Finance Bonds	100,000,000	74,080,000	△ 25,920,000
スウェーデン地方金融公社			
The Swedish Local Government	100,000,000	88,301,000	△ 11,699,000

Funding Agency Bonds			
スウェーデン地方金融公社			
The Swedish Local Government	100,000,000	78,680,000	△ 21,320,000
Funding Agency Bonds			
国際復興開発銀行			
International Bank of Reconstruction and Development Bonds	100,000,000	85,540,000	△ 14,460,000
小 計 Sub-total	2,109,829,069	1,931,123,000	△ 178,706,069
合 計 Total	2,359,829,069	2,133,927,000	△ 225,902,069

注: JISE 運営基金については、別途現預金 29,224,521 円を保有しており、その総額は 2,139,053,590 円となる。

Note: The deposits for JISE funds hold separate cash and deposits of JPY29,224,521 so the total comes to JPY2,139,053,590

6. 補助金等の内訳並びに交付者、当期の増減額及び残高

Details of Grants etc. and granter and changes and balance of grants for this year
補助金等の内訳並びに交付者、当期の増減額及び残高は、次のとおりである。

Details are set out below:

(単位:円 Unit: yen)

補助金等の名称 Subscriptions	交付者 Granter	前期末残高 Balance at end of previous year	当期増加額 Increase	当期減少額 Decrease	当期末残高 Balance at end of current year	貸借対照表 記載区分 B/S account
補助金 Grants						
補助事業補助金 For operating	神奈川県 Kanagawa	0	169,796,000	169,796,000	0	—
事務所運営補助金 For operating	北九州市 Kitakyusyu	0	26,297,000	26,297,000	0	—
事務所運営補助金 For operating	兵庫県 Hyogo	232,415	51,954,000	52,051,023	135,392	指定正味財産 Restricted net assets
合計 Total		232,415	248,047,000	248,144,023	135,392	

7. 指定正味財産から一般正味財産への振替額の内訳

Details of amount transfer from restricted net assets to unrestricted net assets:
指定正味財産から一般正味財産への振替額の内訳は、次のとおりである。

Details are set out below:

(単位:円 unit: yen)

内 容 Subscription	金 額 Amount
経常収益への振替額 Transfer to revenue and gains from Operating activities	
減価償却費計上による振替額 Depreciation	97,023
JISE 運営基金受取利息 Income from JISE funds	27,003,764
JISE 研究開発事業資金取崩額 Reversal revenue from research activity funds	20,000,000
合計 Total	47,100,787

8. キャッシュ・フロー計算書の資金の範囲 : Scope of funds for cash-flow statement

現金及び現金同等物の期末残高と貸借対照表に掲記されている金額との関係は、次のとおりである。

For the relationship between the end balance of cash and cash equivalents, and the amount set out on the balance sheet , the details are set out below:

前期末 Balance at end of previous year	当期末 Balance at end of year
	現金預金勘定 586,191,015 円
	Cash on hand and in banks
	現金及び現金同等物 586,191,015 円
	Cash and cash equivalents

9. その他 Others

(1) リース取引関係(借主側)

Finance leases that do not transfer the ownership of assets at the end of the lease term (Renter)

① リース資産の内容 Details of Lease assets

一般会計における情報システム設備(情報通信設備)等である。

These include the Information System facility (Information communications facility) for general accounting

② リース資産の減価償却の方法 Method of depreciation of lease assets

「1.重要な会計方針 (2)固定資産の減価償却の方法」に記載のとおりである。

なお、所有権移転外ファイナンス・リース取引のうち、リース取引開始日が、平成 20 年 3 月 31 日以前のリース取引については、通常の賃貸借取引に係る方法に準じた会計処理によっており、その内容は次のとおりである。

This method follows what is stated in “1. Important Accounting Policies (2) Depreciation of Fixed Assets”

Out of finance lease deals other than transfer of ownership rights, IGES uses methods related to ordinary rental deals as a base for carrying out the accounting procedure for lease deals with a starting date before 31 March 2008. The details are set out as follows:

(ア) リース物件の取得価額相当額、減価償却累計額及び期末残高相当額

Equivalent to acquisition costs, accumulated depreciation and ending net book value:

(単位:円 Unit: yen)

科 目 Accounts	取得価額相当額 Equivalent to acquisition costs	減価償却累計額相当額 Equivalent to accumulated depreciation	期末残高相当額 Equivalent to net book value at end of year
建物付属設備 Building equipment	53,826,154	40,046,731	13,779,423
情報通信設備 IT equipment	131,557,493	94,732,629	36,824,864
什器備品 Office equipment	2,202,105	2,202,105	0
ソフトウェア Software	2,014,815	1,840,230	174,585
合 計 Total	189,600,567	138,821,695	50,778,872

(イ) 未経過リース料期末残高相当額

Equivalent to future lease payment under finance lease:

(単位:円 Unit: yen)

	1年以内 Due within one year	1年超 Due after one year	合 計 Total
未経過リース料期末残高相当額 Equivalent to future lease payment under finance lease	15,076,297	39,188,998	54,265,295

(ウ) 当期の支払リース料、減価償却費相当額及び支払利息相当額

Lease payment, equivalent to depreciation and amortization and interest expense on lease payment for the current year:

(単位:円 Unit: yen)

支払リース料 Lease payment	21,576,760
減価償却費相当額 Equivalent to depreciation and amortization	19,196,531
支払利息相当額 Equivalent to interest expense	1,183,155

(エ) 減価償却費相当額の算定方法は、残存価額をゼロとする定額法によっている。

Method of providing for calculation of depreciation and amortization:

Straight-line method over the period of the finance lease, assuming no residual value

(オ) 利息相当額の算定方法は、リース料総額とリース資産計上価額との差額を利息相当額とし、各期への配分方法については、利息法によっている。

Method of providing for calculation of interest expenses on lease payment:

Effective interest method through allocation of total interest expenses, which are difference between total lease payments and equivalent to acquisition cost.

(2) 退職給付関係 : Retirement benefit plan

1) 採用している退職給付制度の概要 Summary of the retirement benefit plan

確定給付型の制度として退職一時金制度を設けている。

A lump-sum retirement allowance plan has been established as defined benefit plan

2) 退職給付債務及びその内訳 Details of accrued retirement benefit:

(単位:円 Unit: yen)

退職給付債務 Projected benefit obligation	105,699,110
退職給付引当金 Accrued retirement benefit	105,699,110

3) 退職給付費用に関する事項 Details of provision for accrued retirement benefit:

(単位:円 Unit: yen)

勤務費用 Service cost	23,855,818
退職給付費用 Provision for accrued retirement benefit	23,855,818

4) 退職給付債務等の計算の基礎に関する事項 Calculation basic of projected benefit obligation

重要な会計方針1(3)参照 Refer to significant accounting policies 1(3).

附属明細書

Annexed specification

1. 基本財産及び特定資産の明細: Details of Assets for basic funds and Restricted assets

財務諸表に対する注記の「2. 基本財産及び特定資産の増減額及びその残高」において記載している為、内容の記載を省略する。

As “2. Changes and balance of Assets for basic funds and Restricted assets” is noted in the Notes to Financial Statements, detailed notes shall be omitted here.

2. 引当金の明細: Details of provisions

(単位:円 Unit: yen)

科目 Accounts	期首残高 Balance at end of previous year	当期増加額 Increase	当期減少額 Decrease		期末残高 Balance at end of year
			目的使用 Intended use	その他 Other	
賞与引当金 Accrued bonus	22,880,859	22,923,606	22,880,859	0	22,923,606
退職給付引当金 Accrued retirement benefit	89,514,764	26,418,316	10,233,970	0	105,699,110
合計 Total	112,395,623	49,341,922	33,114,829	0	128,622,716

財産目録
Property
平成23年3月31日現在
As of March 31, 2011

(単位:円 Unit:)

貸借対照表科目 Accounts	場所・物量等 Location/amount	使用目的等 Intended use	合計 Amount	
I 資産の部 I Assets				
1. 流動資産 Current assets				
現金 Cash on hands	現金手持高 Cash on hand	運転資金として。 As running costs	12,256,253	
普通預金 Ordinary deposits	みずほ銀行新橋支店他 Mizuho bank (Shinbashi branch) and others	運転資金として。 As running costs	573,934,762	
未収金 Accounts receivable	環境省他 Ministry of the environment of Japan	H22年度受託事業収益に対する未収分。 Receivable amounts for income from commissioned work in FY2010	1,202,806,595	
前払費用 Prepaid expenses	H23年度情報機器運用委託料他 FY2011 IT equipment operation cost	H23年度(4～6月)に供する施設管理費等の前払分。 Prepaid amount of facility manag'm't costs for FY2011(April-June)	8,849,959	
立付金 Advance disbursement	環境省科研費経費支出他 Expenses for research grant from MOE	H22年度環境省補助金事業等に対する立付分。 Advance amount for grant work from MOE FY2010	6,153,838	
仮払金 Advance payments	海外出張他現地精算費用等 Advances for overseas trips	H23年度事業の出張等に対する仮払分。 Advances for business trips in FY2011	3,209,607	
流動資産合計 Total current assets			1,807,211,014	
2. 固定資産 Non-current assets				
(1) 基本財産 Assets for basic funds	投資有価証券 Investment securities *a	公益目的保有財産であり、運用益を事業の財源として使用している。 Reserve assets for public interest purpose, returns used for project funding	250,000,000	
(2) 特定資産 Restricted assets	退職給付引当資産 Deposits for retirement benefit funds	普通預金 Cash in Banks	共有財産であり、退職引当金の原資として、別途積立している資金。 Joint property, separate reserve to fund retirement benefits	105,699,110
	減価償却引当資産 Deposits for depreciation funds	普通預金 Cash in Banks	共有財産であり、固定資産の代替に供するための、別途積立している資金。 Joint property, separate reserve as substitute for fixed assets	97,608,546
	JISE運営基金 Deposits for JISE funds	投資有価証券 Investment securities	公益目的保有財産であり、運用益を事業の財源として使用している。 Reserve assets for public interest purpose, returns used for project funding	2,139,053,590
	JISE研究開発事業資産 Deposit for JISE research activity fund	普通預金 Cash in Banks	公益目的保有財産であり、運用益を事業の財源として使用している。 Reserve assets for public interest purpose, returns used for project funding	60,000,000
	什器備品 Office equipment	オフィス什器、ノートPC他 Office equipment, Computers	公益目的保有財産であり、事業に使用している。 Reserve assets for public interest purpose, used for project funding	135,392
特定資産合計 Total restricted assets			2,402,496,638	
(3) その他固定資産 Other non-current assets				
(3) その他固定資産 Other non-current assets	建物付属設備 Building equipment	研究施設追加加工事等 Additional Construction Work on The Research Facility and Others	共有財産であり、研究及び管理部門全体の運営施設として利用している。 Joint property used as operating facility for research/management	4,568,247
	情報通信設備 IT equipment	情報通信システム他 Equipment for information system and others	共有財産であり、研究及び管理部門で利用している。 Joint property used for research/management	33,767,999
	車両運搬具 Vehicles	車両 Vehicle	法人会計の車両として使用している。 Used for vehicles for Incorporated Accountants	48,387
	什器備品 Office equipment	展示システム他 Exhibition systems, office equipment, computers	共有財産であり、研究及び管理部門で利用している。 Joint property used for research/management	29,127,444
	リース資産 Lease asset	情報システム、PC等 Information system, Computers and others	共有財産であり、研究及び管理部門で利用している。 Joint property used for research/management	27,147,362
	商標権 Trademark rights	ロゴマーク商標登録他 Trademark registration and others	収益事業財産であり、同事業で保有している。 Profitable business assets, for joint projects	244,519
	ソフトウェア Software	税制改革ソフト一式他 Econorate 2003, GIS Arc View 9.0 and others	共有財産であり、研究及び管理部門で利用している。 Joint property used for research/management	24,187,224
	電話加入権 Telephone rights	湘南本部他 Shonan office and others	共有財産であり、研究及び管理部門で利用している。 Joint property used for research/management	2,974,020
	敷金 Lease deposits	借上宅敷金他 Leased house for employees	研究及び管理部門の住宅として利用している賃貸の敷金であり、共有財産として保有している。 Used for rental deposit for company housing for research/management	5,598,299
その他固定資産合計 Total other non-current assets			127,663,501	
固定資産合計 Total non-current assets			2,780,160,139	
資産合計 Total assets			4,587,371,153	

財産目録
Property
平成23年3月31日現在
As of March 31, 2011

貸借対照表科目 Accounts	場所・物量等 Location/amount	使用目的等 Intended use	(単位:円 Unit: 合計 Amount)
II 負債の部 II Liabilities			
1. 流動負債 1. Current liabilities			
未払金 Accounts payable	事業費/管理費 Expenses for projects and programme,	契約や物品購入等の未払分。 Amount payable for contracts and goods purchase	539,287,788
未払法人税等 Accrued income taxes	H22年度 確定申告分 Fiscal 2011/3 year end	H22年度分確定法人税の未払分。 Amount for fixed corporate tax for FY2010	58,513,500
未払消費税等 Accrued consumption taxes	H22年度 確定申告分 Fiscal 2011/3 year end	H22年度分確定消費税の未払分。 Amount for consumption tax for FY2010	24,202,100
前受金 Advance receipt	H23年度請負事業契約金等 Contract etc,	公益目的事業1に対する翌年度の契約金等の前受分。 Amount of advance payment for contract sum of project for public interest purpose1	14,712,248
預り金 Deposits received	職員等に対する源泉所得税他 Withholding income taxes and others	給与や謝金に対する源泉税の預り分。 Amount of deposit for withholding income tax for salaries and honorariums	13,685,481
賞与引当金 Accrued bonus	職員/賞与H23年1月～3月分 Accrued bonus	従業員に対する賞与の支払いに備えたもの。 Provision of payment for employees' bonus	22,923,606
短期リース債務 Short-term lease obligation		1年以内のリース債務。 Lease obligation of less than one year	10,795,800
短期借入金 Short-term loans	横浜銀行 Bank of YOKOHAMA	運転資金 Operating costs	300,000,000
流動負債合計 Total current liabilities			984,120,616
2. 固定負債 2. Non-current liabilities			
退職給付引当金 Accrued retirement benefit		従業員に対する退職金の支払いに備えたもの。 Provision of payment for employees' retirement benefit	105,699,110
長期リース債務 Long-term lease obligation		1年超のリース債務。 Lease obligation of more than one year	17,365,062
固定負債合計 Total non-current liabilities			123,064,172
負債合計 Total liabilities			1,107,184,788
正味財産 Net assets			3,480,186,365

* ユーロ円債とは、国外市場で発行された円貨建ての債券である Euro Yen bonds mean bonds issued in out-of-Japan markets and denominated in Japanese yen.

監査報告書

財団法人地球環境戦略研究機関
理事長 浜中裕徳 殿

平成 23 年 6 月 13 日

財団法人地球環境戦略研究機関

監事

長谷川 健



私は、平成 22 年 4 月 1 日から平成 23 年 3 月 31 日までの会計年度における会計及び業務の監査を行い、次のとおり報告する。

1 監査の方法の概要

- (1) 会計監査について、帳簿並びに関係書類の閲覧など必要と思われる監査手続きを用いて、財務諸表及び収支計算書の正確性を検討した。
- (2) 業務監査について、理事から業務の報告を聴取し、関係書類の閲覧など必要と思われる監査手続きを用いて業務執行の妥当性を検討した。

2 監査意見

- (1) 財務諸表すなわち、貸借対照表、正味財産増減計算書、キャッシュフロー計算書、財産目録並びに収支計算書は、会計帳簿の記載金額と一致し、法人の収支及び財産の状況を正しく示していると認める。
- (2) 事業報告書の内容は、真実であると認める。
- (3) 理事の職務執行に関する不正の行為又は法令若しくは寄附行為に違反する重大な過失はないと認める。

Audit Report

Prof. Hironori Hamanaka
Chair of the Board of Directors
Institute for Global Environmental Strategies (IGES)

I have conducted the audit on the accounts and operations of IGES for the fiscal year from April 1, 2010 to March 31, 2011 and can report as follows.

1. Outline of auditing method


- (1) For the financial audit, I used the audit procedures I thought necessary such as viewing documents related to the accounts and verifying that the financial statements and statements of revenues and expenses were correct.
- (2) For the operational audit, I received reports from the Directors on IGES activities and examined the appropriateness of the activities carried out by viewing the relevant documents and through other procedures I thought necessary.

2. Audit results

- (1) It is my opinion that the figures entered in the account books matched with those in the financial documents, that is to say the balance sheets, statements of activities, statements of cash flows, lists of property and statements of revenues and expenses. It is also my opinion that the state of the institute's revenues as well as expenses and property were correctly indicated.
- (2) It is my opinion that the contents of the business report were true.
- (3) It is my opinion that there had been no unjust or illegal acts on the part of the Chair in the execution of his work and that there was nothing of note that contravened the institute's Articles of Association.

June 13, 2011

Institute for Global Environmental Strategies

Auditor: 
Ken Hasegawa

監査報告書

財団法人地球環境戦略研究機関
理事長 浜中裕徳 殿

平成 23 年 6 月 13 日

財団法人地球環境戦略研究機関

監事

岡 田 聡 

私は、平成 22 年 4 月 1 日から平成 23 年 3 月 31 日までの会計年度における会計及び業務の監査を行い、次のとおり報告する。

1 監査の方法の概要

- (1) 会計監査について、帳簿並びに関係書類の閲覧など必要と思われる監査手続きを用いて、財務諸表及び収支計算書の正確性を検討した。
- (2) 業務監査について、理事から業務の報告を聴取し、関係書類の閲覧など必要と思われる監査手続きを用いて業務執行の妥当性を検討した。

2 監査意見

- (1) 財務諸表すなわち、貸借対照表、正味財産増減計算書、キャッシュフロー計算書、財産目録並びに収支計算書は、会計帳簿の記載金額と一致し、法人の収支及び財産の状況を正しく示していると認める。
- (2) 事業報告書の内容は、真実であると認める。
- (3) 理事の職務執行に関する不正の行為又は法令若しくは寄附行為に違反する重大な過失はないと認める。

Audit Report

Prof. Hironori Hamanaka
Chair of the Board of Directors
Institute for Global Environmental Strategies (IGES)

I have conducted the audit on the accounts and operations of IGES for the fiscal year from April 1, 2010 to March 31, 2011 and can report as follows.

1. Outline of auditing method

- (1) For the financial audit, I used the audit procedures I thought necessary such as viewing documents related to the accounts and verifying that the financial statements and statements of revenues and expenses were correct.
- (2) For the operational audit, I received reports from the Directors on IGES activities and examined the appropriateness of the activities carried out by viewing the relevant documents and through other procedures I thought necessary.


2. Audit results

- (1) It is my opinion that the figures entered in the account books matched with those in the financial documents, that is to say the balance sheets, statements of activities, statements of cash flows, lists of property and statements of revenues and expenses. It is also my opinion that the state of the institute's revenues as well as expenses and property were correctly indicated.
- (2) It is my opinion that the contents of the business report were true.
- (3) It is my opinion that there had been no unjust or illegal acts on the part of the Chair in the execution of his work and that there was nothing of note that contravened the institute's Articles of Association.

June 13, 2011

Institute for Global Environmental Strategies

Auditor: _____


Sou Okada